

Промежуточная аттестация по ИНОСТРАННОМУ
ЯЗЫКУ

ОПИСАНИЕ
ПРОМЕЖУТОЧНОЙ АТТЕСТАЦИИ
ПО ИНОСТРАННОМУ ЯЗЫКУ
(АНГЛИЙСКИЙ ЯЗЫК)

11 класс

1. Назначение работы

Промежуточная аттестация (ПА) предназначена для итоговой оценки учебной подготовки выпускников среднего общего образования, изучавших иностранный язык (английский) на базовом уровне.

2. Документы, определяющие содержание ПА

Содержание КИМ ПА по иностранному языку определяется на основе Федерального компонента государственного стандарта среднего (полного) общего образования по иностранному языку (базовый уровень) (приказ Минобрнауки России от 05.03.2004 № 1089 «Об утверждении Федерального компонента государственных стандартов начального общего, основного общего и среднего (полного) общего образования») с учётом Примерных программ по иностранным языкам (Новые государственные стандарты по иностранному языку. 2–11 классы. Образование в документах и комментариях. –М.: АСТ : Астрель, 2004), а также общеевропейских компетенций владения иностранным языком (Общеевропейские компетенции владения иностранным языком: Изучение, преподавание, оценка. –МГЛУ, 2003).

3. Подходы к отбору содержания и разработке структуры ПА

На основании ФК ГОС базового уровня разработан кодификатор, определяющий перечень элементов содержания и требований к уровню подготовки выпускников общеобразовательных организаций для проведения ПА по иностранному языку (английскому) (см. Приложение).

Всероссийская проверочная работа нацелена на определение уровня иноязычной коммуникативной компетенции выпускников. ПА содержит письменную и устную части.

Основное внимание в проверочной работе уделяется речевой компетенции, т.е. коммуникативным умениям в разных видах речевой деятельности: аудированию, чтению, говорению, а также языковой компетенции, т.е. языковым знаниям и навыкам. Социокультурные знания и умения, а также компенсаторные умения проверяются опосредованно в заданиях по аудированию и чтению письменной части и в устной части ПА.

При этом следует иметь в виду, что, хотя задания по аудированию и чтению письменной части и устная часть ПА имеют в качестве объектов контроля умения в соответствующих видах речевой деятельности, эти умения обеспечиваются необходимым уровнем развития языковой компетенции выпускников. Успешное выполнение заданий на контроль рецептивных видов речевой деятельности обеспечивается знанием лексических единиц, морфологических форм и синтаксических конструкций и навыками их распознавания. Задания устной части ПА требуют от выпускника, помимо этих знаний, навыков оперирования лексическими единицами и грамматическими

структурами в коммуникативно-значимом контексте. Орфографические навыки являются объектом контроля в лексико-грамматических заданиях. Фонетические навыки проверяются в устной части ПА.

Тексты заданий в ПА в целом соответствуют формулировкам, принятым в учебниках, включённых в Федеральный перечень учебников, рекомендуемых Министерством просвещения РФ к использованию при реализации имеющих государственную аккредитацию образовательных программ среднего общего образования.

4. Структура и содержание всероссийской проверочной работы

Всероссийская проверочная работа по иностранному языку (английский, немецкий, французский) включает в себя 6 заданий, проверяющих умения в аудировании, чтении и устной речи, а также языковые навыки.

Работа содержит 2 задания по устной речи, каждое из которых предполагает свободный ответ. В задании 5 требуется прочесть вслух фрагмент текста; в задании 6 – описать фотографию. Задание 6 является альтернативным: выпускник должен выбрать одну из трёх предложенных фотографий и выполнить задание только относительно этой фотографии.

Проверочная работа разрабатывается, исходя из необходимости проверки соответствия уровня сформированности иноязычной коммуникативной компетенции выпускников требованиям нормативных документов, указанным в кодификаторе. В таблице 1 приведено распределение заданий по основным умениям и способам действий.

Таблица 1. Распределение заданий ПА по содержанию и видам умений и навыков

Проверяемые умения и навыки	Количество заданий	Максимальный первичный балл
Аудирование: понимание в прослушанном тексте запрашиваемой информации	1	5
Чтение: понимание основного содержания текста	1	5
Грамматические навыки	1	6
Лексико-грамматические навыки	1	6
Осмысленное чтение текста вслух	1	3
Тематическое монологическое высказывание (описание выбранной фотографии)	1	7
Итого	6	32

В работе содержатся задания базового и повышенного уровней сложности. Уровень сложности заданий определяется уровнями сложности языкового материала и проверяемых умений, а также типом задания.

Базовый и повышенный уровни сложности заданий ПА соотносятся с уровнями владения иностранными языками, определёнными в документах Совета Европы, следующим образом:

Базовый уровень – А2⁺

Повышенный уровень – В1

В таблице 2 представлено распределение заданий по уровням сложности.

Таблица 2. Распределение заданий по уровням сложности

№	Уровни сложности	Количество заданий	Максимальный первичный балл	Процент от максимального первичного балла
1	Базовый	5	27	85
2	Повышенный	1	5	15
	Итого	6	32	100

5. Система оценивания отдельных заданий и работы в целом

Всероссийская проверочная работа состоит из 6 заданий. Ответом к каждому из заданий 1, 2, 4 является цифра или последовательность цифр. Ответом к каждому из вопросов в задании 3 является грамматическая форма, состоящая из одного или нескольких слов.

Каждое из заданий 1, 2, 4 считается выполненным верно, если правильно указана последовательность цифр. Каждое правильно установленное соответствие оценивается 1 баллом.

Каждый из пропусков в задании 3 считается заполненным верно, если правильно указана грамматическая форма, состоящая из одного или нескольких слов. Если грамматическая форма содержит орфографическую ошибку, ответ на задание 3 считается неверным. При этом в ПА по английскому языку допускается использование орфографической нормы американского варианта английского языка и слитное написание составных (аналитических) грамматических форм.

Задания 5–6 по устной речи оцениваются в зависимости от полноты и правильности ответа в соответствии с критериями оценивания.

Полученные выпускниками баллы за выполнение всех заданий суммируются. Суммарный балл выпускника переводится в отметку по пятибалльной шкале с учётом рекомендуемых шкал перевода, которые приведены в таблице 3.

Таблица 3. Рекомендуемая шкала перевода суммарного балла за выполнение ПА в отметку по пятибалльной шкале в случае выполнения выпускником письменной и устной частей ПА

Отметка по пятибалльной шкале	«2»	«3»	«4»	«5»
Суммарный балл	0–10	11–17	18–24	25–32

6. Время выполнения работы

На выполнение заданий диагностической работы отводится 1 час 5 минут (65 минут) без технической подготовки оборудования, проверки качества звучания аудиозаписей и двух пятиминутных перерывов на гимнастику для глаз.

Время выполнения задания 1 по аудированию (до 10 минут) и заданий 5–6 по устной речи (каждое из них – до 5 минут) заложено в компьютерную программу. Рекомендуемое время выполнения каждого из заданий 2, 3, 4 – по 15 минут.

7. Условия выполнения работы

Вся работа выполняется в компьютерной форме.

8. Дополнительные материалы и оборудование

Каждая аудитория для проведения ВПР по иностранному языку должна быть оснащена компьютерами с предустановленным специальным программным обеспечением, а также гарнитурами со встроенными микрофонами, обеспечивающими качественное воспроизведение цифровых аудиозаписей для выполнения заданий по аудированию, а также качественную аудиозапись устных ответов выпускников.

При этом в одной аудитории стандартного размера одновременно могут выполнять ВПР не более четырёх выпускников, находящихся на максимальном удалении друг от друга.

9. Обобщённый план варианта ПА по ИНОСТРАННОМУ ЯЗЫКУ

Коды требований представлены в соответствии с кодификатором требований к уровню подготовки выпускников общеобразовательных организаций для проведения всероссийской проверочной работы по ИНОСТРАННОМУ ЯЗЫКУ (см. Приложение).

Требования к умениям в разных видах речевой деятельности едины для всех иностранных языков. Требования к языковым навыкам даны по языкам.

Уровни сложности задания: Б – базовый (примерный уровень выполнения – 60–90%); П – повышенный (примерный уровень выполнения – 40–60%).

Обозначение задания в работе	Проверяемые виды деятельности, умения и навыки	Коды требований	Уровень сложности задания	Максимальный балл за задание
1	Аудирование: понимание в прослушанном тексте запрашиваемой информации	2.2.1	П	5
2	Чтение: понимание основного содержания текста	2.3.2	Б	5
3	Грамматические навыки	АЯ: 3.3.9–3.3.15, 3.3.17–3.3.20, 3.1; НЯ: 3.3.7–3.3.16, 3.1; ФЯ: 3.3.7–3.3.18, 3.1	Б	6
4	Лексико-грамматические навыки	АЯ, НЯ, ФЯ: 3.4.1, 3.4.2	Б	6
5	Осмысленное чтение текста вслух	АЯ, НЯ, ФЯ: 3.2.2	Б	3
6	Тематическое монологическое высказывание (описание выбранной фотографии)	АЯ, НЯ, ФЯ: 2.1.2, 3.2.2, 3.3, 3.4	Б	7

В Приложении приведён кодификатор требований к уровню подготовки выпускников общеобразовательных организаций для проведения всероссийской проверочной работы по иностранному языку.

ПРИЛОЖЕНИЕ

**Кодификатор
требований к уровню подготовки выпускников образовательных
организаций для проведения всероссийской проверочной работы
по ИНОСТРАННОМУ ЯЗЫКУ**

Кодификатор требований к уровню подготовки выпускников образовательных организаций для проведения всероссийской проверочной работы по иностранному языку составлен на основе Федерального компонента государственного стандарта среднего (полного) общего образования по иностранному языку (базовый и профильный уровни) (приказ Минобрнауки России от 05.03.2004 № 1089) с учётом обязательного минимума содержания основных образовательных программ (базовый уровень).

Разделы 1, 2, а также примечание («Предметное содержание речи») содержат общие требования для английского, немецкого и французского языков. Раздел 3 «Языковые навыки» включает в себя требования по каждому из этих языков отдельно.

Код требования	Знания, умения и навыки, проверяемые в ВПР
1	ЗНАТЬ / ПОНИМАТЬ:
1.1	языковой лексический материал:
1.1.1	значения лексических единиц, связанных с изученной тематикой и соответствующими ситуациями общения (см. далее «Предметное содержание речи»)
1.1.2	значения оценочной лексики
1.1.3	значения реплик-клише речевого этикета, отражающих особенности культуры страны/стран изучаемого языка
1.2	языковой грамматический материал:
1.2.1	значение изученных грамматических явлений (см. далее подраздел «Языковые навыки»)
1.2.2	значение видо-временных форм глагола
1.2.3	значение неличных и неопределённо-личных форм глагола
1.2.4	значение глагольных форм условного наклонения
1.2.5	значение косвенной речи / косвенного вопроса
1.2.6	значение согласования времён
1.3	языковые средства и правила речевого и неречевого поведения в соответствии со сферой общения

2		УМЕТЬ
	2.1	Говорение на темы А–У. Монологическая речь (см. далее «Предметное содержание речи»)
	2.1.1	Рассказывать, рассуждать в рамках изученной тематики и проблематики, приводя примеры, аргументы
	2.1.2	Описывать события, излагать факты
	2.1.3	Создавать словесный социокультурный портрет своей страны и стран/страны изучаемого языка
	2.2	Аудирование
	2.2.1	Извлекать необходимую/запрашиваемую информацию из различных аудиотекстов соответствующей тематики
	2.2.2	Полно и точно понимать высказывания собеседника в распространённых стандартных ситуациях повседневного общения
	2.3	Чтение
	2.3.1	Читать аутентичные тексты различных стилей (публицистические, художественные, научно-популярные, прагматические) с использованием различных стратегий / видов чтения в соответствии с коммуникативной задачей
2.3.2	Использовать ознакомительное чтение в целях понимания основного содержания сообщений, интервью, репортажей, публикаций научно-познавательного характера, отрывков из произведений художественной литературы	
	2.4	Социокультурные умения
	2.4.1	Использовать языковые средства и правила речевого и неречевого поведения в соответствии с нормами, принятыми в стране/странах изучаемого языка
	2.5	Компенсаторные умения
	2.5.1	Пользоваться языковой и контекстуальной догадкой при чтении и аудировании
2.5.2	Игнорировать лексические и смысловые трудности, не влияющие на понимание основного содержания текста	
3 АЯ		ВЛАДЕТЬ ЯЗЫКОВЫМИ НАВЫКАМИ (АНГЛИЙСКИЙ ЯЗЫК)
	3.1	Орфография
	3.1.1	Владеть орфографическими навыками в рамках лексико-грамматического минимума соответствующего уровня
	3.2	Фонетическая сторона речи
	3.2.1	Владеть слухо-произносительными навыками в рамках лексико-грамматического минимума соответствующего уровня
3.2.2	Владеть навыками ритмико-интонационного оформления различных типов предложений	

3.3	<i>Грамматическая сторона речи</i>
3.3.1	Употреблять в речи различные коммуникативные типы предложений: утвердительные, вопросительные (общий, специальный, альтернативный, разделительный вопросы в <i>Present, Future, Past Simple, Present Perfect, Present Continuous</i>), отрицательные, побудительные (в утвердительной и отрицательной формах)
3.3.2	Употреблять в речи распространённые и нераспространённые простые предложения, в том числе с несколькими обстоятельствами, следующими в определённом порядке (<i>We moved to a new house last year.</i>)
3.3.3	Употреблять в речи предложения с начальным <i>It</i> (<i>It's cold. It's five o'clock. It's interesting. It's winter.</i>)
3.3.4	Употреблять в речи предложения с начальным <i>There + to be</i> (<i>There are a lot of trees in the park.</i>)
3.3.5	Употреблять в речи сложносочинённые предложения с сочинительными союзами <i>and, but, or</i>
3.3.6	Употреблять в речи сложноподчинённые предложения с союзами и союзными словами <i>what, when, why, which, that, who, if, because, that's why, than, so, for, since, during, so that, unless</i>
3.3.7	Употреблять в речи конструкции с глаголами на <i>-ing</i> : <i>to love/hate doing something; Stop talking</i>
3.3.8	Употреблять в речи конструкции <i>It takes me ... to do something; to look / feel / be happy</i>
3.3.9	Использовать в речи глаголы в наиболее употребительных временных формах действительного залога: <i>Present Simple, Future Simple</i> и <i>Past Simple, Present</i> и <i>Past Continuous, Present</i> и <i>Past Perfect</i>
3.3.10	Употреблять в речи глаголы в следующих формах страдательного залога: <i>Present Simple Passive, Future Simple Passive, Past Simple Passive, Present Perfect Passive</i>
3.3.11	Употреблять в речи различные грамматические средства для выражения будущего времени: <i>Simple Future, to be going to, Present Continuous</i>
3.3.12	Употреблять в речи причастие I и причастие II
3.3.13	Употреблять в речи модальные глаголы и их эквиваленты (<i>may, can/be able to, must/have to/should, need, shall, could, might, would</i>)
3.3.14	Согласовывать времена в рамках сложного предложения в плане настоящего и прошлого
3.3.15	Употреблять в речи имена существительные в единственном числе и во множественном числе, образованные по правилу и исключения

3.3.16	Употреблять в речи определённый/неопределённый/нулевой артикль
3.3.17	Употреблять в речи личные, притяжательные, указательные, неопределённые, относительные, вопросительные местоимения
3.3.18	Употреблять в речи имена прилагательные в положительной, сравнительной и превосходной степенях, образованные по правилу и исключения
3.3.19	Употреблять в речи наречия в положительной, сравнительной и превосходной степенях, а также наречия, выражающие количество (<i>many/much, few / a few, little / a little</i>)
3.3.20	Употреблять в речи количественные и порядковые числительные
3.3.21	Употреблять предлоги во фразах, выражающих направление, время, место действия
3.3.22	Употреблять в речи различные средства связи для обеспечения целостности высказывания (<i>firstly, finally, at last, in the end, however</i> и т.д.)
3.4	<i>Лексическая сторона речи</i>
3.4.1	Употреблять в речи лексические единицы, обслуживающие ситуации в рамках тематики основной и старшей школы
3.4.2	Употреблять в речи наиболее распространённые устойчивые словосочетания

3.4	<i>Лексическая сторона речи</i>
3.4.1	Употреблять в речи лексические единицы, обслуживающие ситуации в рамках тематики основной и старшей школы
3.4.2	Употреблять в речи наиболее распространённые устойчивые словосочетания




Предметное содержание речи

А	Повседневная жизнь и быт, распределение домашних обязанностей в семье. Покупки
Б	Жизнь в городе и сельской местности. Проблемы города и села
В	Общение в семье и школе, семейные традиции, межличностные отношения с друзьями и знакомыми
Г	Здоровье и забота о нём, самочувствие, медицинские услуги. Здоровый образ жизни
Д	Роль молодёжи в современном обществе, её интересы и увлечения
Е	Досуг молодёжи: посещение кружков, спортивных секций, клубов по интересам. Переписка
Ж	Родная страна и страна/страны изучаемого языка. Их географическое положение, климат, население, города и сёла, достопримечательности
З	Путешествие по своей стране и за рубежом, осмотр достопримечательностей
И	Природа и проблемы экологии
К	Культурно-исторические особенности своей страны и стран изучаемого языка
Л	Вклад России и стран изучаемого языка в развитие науки и мировой культуры
М	Современный мир профессий, рынок труда
Н	Возможности продолжения образования в высшей школе
О	Планы на будущее, проблема выбора профессии
П	Роль владения иностранными языками в современном мире
Р	Школьное образование. Изучаемые предметы, отношение к ним. Каникулы
С	Научно-технический прогресс, его перспективы и последствия
Т	Новые информационные технологии
У	Праздники и знаменательные даты в России и других странах мира



КИМ промежуточной аттестации

по АНГЛИЙСКОМУ ЯЗЫКУ
БАЗОВЫЙ УРОВЕНЬ
для 11 класса



1

Вы услышите диалог. Выберите правильный ответ на каждый вопрос, обозначенный буквами А–Е. Вы услышите запись дважды.

A. Who has a headache?

- 1) Tracy 2) Jack 3) Both

B. Who finds a lot of fun in the National Museum of American Art?

- 1) Tracy 2) Jack 3) Neither

C. Who prefers still life paintings?

- 1) Tracy 2) Jack 3) Neither


D. Who is interested in fashion?

- 1) Tracy 2) Jack 3) Both

E. Who is hungry?

- 1) Tracy 2) Jack 3) Neither





Работа выполняется в компьютерной форме

2


Установите соответствие между текстами и рубриками, выбрав рубрику из выпадающего списка. Используйте каждую рубрику только один раз. В задании одна рубрика лишняя.

Выпадающий список

1. **Celebrations**
2. **Food**
3. **Travelling**
4. **Geography**
5. **Animal facts**
6. **Weather**

- A. Russia consists of several continental zones. For example, in the north winters are long and harsh, in some places there is lots of snow fall and temperatures fall below –40 degrees Celsius. These winters are normal, not only in the northern regions of the country but even in the Far East. Summers in these areas don't even see three warm months out of the year.
- B. Choose the incredible New Year tours to cold Lapland, which are the perfect combination of comfort and adventure. They are ideal for those who may be new to husky sledding or winter holidays. You will enjoy the beauty of Lapland as you drive your own dog sled team through landscapes including huge mountains, mysterious forests, deserted tundra and frozen lakes.
- C. You may not know this, but Finland has a very interesting diversity of local dishes. Fish and meat are important ingredients in some areas, and oats, berries, and milk are common in other regions. An iconic Finnish dish visitors should try, especially in the summer, is "grillimakkara", which are large grilled sausages eaten with mustard. They are delicious.
- D. The New Year is one of the most important holidays on the Russian calendar. New Year in Russia is a time for being together with family and friends, for gift giving, decorating the New Year tree, and watching and setting off fireworks. Midnight is, by tradition, marked by listening to the Russian Federation President's greeting and Kremlin bells chime.
- E. The Siberian Husky is a beautiful dog with a thick coat that comes in a multitude of colours and markings. Their blue or multi-coloured eyes add to the appeal of this breed, which originated in Siberia. It is easy to see why many people are enchanted by the Husky, but be aware that this athletic, intelligent dog can be independent and challenging for first-time dog owners.





Работа выполняется в компьютерной форме

3

Прочитайте приведённый ниже текст. Преобразуйте, если необходимо, слова, напечатанные заглавными буквами в конце строк, обозначенных номерами 1–6, так, чтобы они грамматически соответствовали содержанию текста. Напечатайте полученные грамматические формы в поля ответов. Если грамматическая форма состоит из нескольких слов, их можно напечатать с пробелами или без пробелов.

Abraham Lincoln

Of all the presidents in the history of the United States, Abraham Lincoln is probably the one that Americans remember with the deepest affection. Abraham Lincoln was born on February 12, 1809, in a one room cabin. He proved that an ordinary man could become the president of the country. He _____ “honest Abe”.

1 _____ CALL

As a child he had to help his father with the heavy daily tasks of a farmer but he always _____ time to read. He was really a self-made man.

2 _____ FIND

3 Lincoln _____ rich. NOT BE


In fact, he was very poor when he was courting Mary Todd as a young man. He proposed after a year and _____ family did not approve.

4 _____ SHE

5 He married Mary Todd much _____. LATE

6 In 1834 he _____ into the House of Representatives. ELECT






Работа выполняется в компьютерной форме

4

Прочитайте текст и вставьте вместо каждого пропуса подходящее слово, выбрав его из выпадающего списка. Каждое из этих слов может быть использовано только один раз. Два слова в списке 1–8 лишние.

The Summer Garden	Выпадающий список
<p>The Summer Garden in St. Petersburg was personally designed by Peter the Great in 1704. It is home to marble statues acquired from Europe especially for Russia's new capital. It was a _____ place for courtly life outside the palace, and balls were held here by the nobility. Russian aristocrats also _____ simply walking in the Garden. In 1777 the Summer Garden was severely damaged by flooding: several statues were destroyed and fountains broken. The surviving statues were moved indoors, while modern replicas _____ their place in the park.</p> <p>A major park _____ was the fountains, the oldest in Russia. The park _____ was chosen _____ by Alexander _____ Pushkin as a setting for childhood walks of the fictional _____ Eugene Onegin. The Summer Garden Park remains one of the most _____ places in St Petersburg.</p>	<ol style="list-style-type: none"> 1. attraction 2. chapter 3. character 4. discussed 5. enjoyed 6. romantic 7. took 8. traditional





Работа выполняется в компьютерной форме

5

Imagine that you are preparing a project with your friend. You have found some interesting material for the presentation and you want to read this text to your friend. You have 2 minutes to read the text silently, then be ready to read it out aloud. You will not have more than 2 minutes to read it.

Most people all over the world eat potatoes at least once a week. It is a very popular vegetable. It is also quite tasty and useful. The history of potatoes as a part of our diet is very long. The home of potatoes is South America. Local people dried them which helped them to store potatoes for some years. When white people came to America, they took potatoes back to their countries. They did it because they hoped it would help them to survive through a long journey by sea.

Farmers in Europe were against growing potatoes at first. Still, when rich people started to eat the vegetable, its popularity jumped up. People also noticed that it improved their health in many ways. Now people cook potatoes in all possible ways.

Работа выполняется в компьютерной форме

6 These are photos from your photo album. Choose one photo to describe to your friend.

Photo 1



Photo 2



Photo 3




You will have to start speaking in 2 minutes and will speak for not more than 2 minutes (12–15 sentences). In your talk remember to speak about:

- where and when the photo was taken;
- what/who is in the photo;
- what is happening;
- why you keep the photo in your album;
- why you decided to show the picture to your friend.

You have to talk continuously, starting with: "I've chosen photo number ..."

Three empty dashed boxes for writing.



Текст аудиозаписи для задания 1

Сейчас Вы будете выполнять задания по аудированию. Текст прозвучит два раза. После первого и второго прослушиваний у Вас будет время для выполнения и проверки заданий. Все паузы включены в аудиозапись. Остановка и повторное воспроизведение аудиозаписи не предусмотрены.

Вы услышите диалог. Выберите правильный ответ на каждый вопрос, обозначенный буквами А–Е. Вы услышите запись дважды. У Вас есть 20 секунд, чтобы ознакомиться с заданиями.

Now we are ready to start.

Tracy: Jack, you really look unhappy. I thought you'd be thrilled to be here. What's wrong? You can tell me!

Jack: Never mind, Tracy. It's just a slight headache, that's all. I'll be fine.

Tracy: It seems to me you never feel well when museums are on the schedule. Aren't you enjoying the exhibition? Just take it easy, relax! After all, it's your first time visiting the National Museum of American Art.

Jack: I would if I could, believe me. It's just annoying when you can't have fun doing something.

Tracy: Fun? You're kidding, right? Museums are educational establishments for advancing our knowledge. You're not expected to have fun like at a dog show or flower exhibit.

Jack: Oh, come on, this is boring! How much longer are we going to stay here?

Tracy: Hang in there. I promise, it'll get interesting. Look at that lovely portrait, for instance.

Jack: Okay, it's not bad. It looks like it must be from the 19th century. So, I guess you like realism?

Tracy: Actually, I don't. But I enjoy looking at the hairstyles and dress designs from the past and they're best shown in realist paintings. I'm really into fashion, as you know.

Jack: Well, I prefer pictures that are true to life, where every leaf and every flower is depicted exactly as it really is.

Tracy: Like in still life paintings?

Jack: Well, yes. If I have to look at art, I'd rather see that kind of picture.

Tracy: Then look over there, there's a good one. Flowers in a vase, watermelons, grapes, cherries. Yum! It makes my mouth water.

Jack: Now that you mention food, I could do with a snack right now. I haven't had anything to eat since morning and I'm starving.

Tracy: I'm sure there's a café on the ground floor. Why don't we get a bite to eat and then return to the gallery?

Jack: Agreed. And if we have to go back, I'd love to see some landscapes. They're inspiring!

Tracy: Especially the romantic ones. The dramatic contrasts in romantic landscapes are unbelievable. I'm glad you're finally beginning to feel more enthusiastic about museums.

Jack: I'm afraid you've missed the point. The sooner we begin, the sooner we finish. Let's go eat something.


You have 15 seconds to complete the task. (Pause 15 seconds.)

Now you will hear the text again. (Repeat.)

This is the end of the task. You now have 15 seconds to check your answers. (Pause 15 seconds.)


This is the end of the Listening test.

Время, отведённое на выполнение заданий, истекло.

**Ответы**

№ задания	Правильный ответ
1	A-2; B-3; C-2; D-1; E-2
2	A-6; B-3; C-2; D-1; E-5
3	1. was called; wascalled
	2. found
	3. was not; wasn't; wasnot
	4. her
	5. later
	6. was elected; waselected
4	857136

* *Примечание.* Ответы на задание 3 считаются неверными, если грамматическая форма содержит орфографическую ошибку, но при этом допускается использование орфографической нормы американского варианта английского языка и слитное написание составных (аналитических) грамматических форм.



Критерии оценивания выполнения заданий по устной речи

Задание 5 (чтение текста вслух) – максимум 3 балла

	2	1	0
Интонация		Речь воспринимается легко: необоснованные паузы отсутствуют, фразовое ударение и интонационные контуры без нарушений нормы	Речь воспринимается с трудом из-за большого количества неестественных пауз, запинок, неверной расстановки фразового ударения
Произношение слов (в порядке следования в тексте): <i>potato, vegetable, tasty, diet, year, through, would, journey, Europe, health</i>	Все слова из приведённого списка произнесены без фонематических ошибок с правильным ударением	Не менее 5 слов из приведённого списка произнесены без фонематических ошибок с правильным ударением	Менее 5 слов из приведённого списка произнесены без фонематических ошибок с правильным ударением



Задание 6 (описание фотографии) – максимум 7 баллов

Баллы	Решение коммуникативной задачи (содержание)*	Организация высказывания	Языковое оформление высказывания
3	Коммуникативная задача выполнена полностью: содержание полно, точно и развёрнуто отражает все аспекты, указанные в задании (12–15 фраз)		
2	Коммуникативная задача выполнена частично: один аспект не раскрыт (остальные раскрыты полно), ИЛИ один-два аспекта раскрыты неполно (9–11 фраз)	Высказывание логично и имеет завершённый характер; имеются вступительная и заключительная фразы, соответствующие теме. Средства логической связи используются правильно	Используемый словарный запас, грамматические структуры, фонетическое оформление высказывания соответствуют поставленной задаче (допускается не более двух негрубых лексико-грамматических ошибок И/ИЛИ не более двух негрубых фонетических ошибок)
1	Коммуникативная задача выполнена не полностью: два аспекта не раскрыты (остальные раскрыты полно), ИЛИ все аспекты раскрыты неполно (6–8 фраз)	Высказывание в основном логично и имеет достаточно завершённый характер, НО отсутствует вступительная И/ИЛИ заключительная фраза, И/ИЛИ средства логической связи используются недостаточно	Используемый словарный запас, грамматические структуры, фонетическое оформление высказывания в основном соответствуют поставленной задаче (допускается не более четырёх лексико-грамматических ошибок (из них не более двух грубых) И/ИЛИ не более четырёх фонетических ошибок (из них не более двух грубых))
0	Коммуникативная задача выполнена менее чем на 50%: три и более аспекта содержания не раскрыты (5 и менее фраз)	Высказывание нелогично И/ИЛИ не имеет завершённого характера, вступительная и заключительная фразы отсутствуют, средства логической связи практически не используются	Понимание высказывания затруднено из-за многочисленных лексико-грамматических и фонетических ошибок (пять и более лексико-грамматических ошибок, И/ИЛИ пять и более фонетических ошибок, ИЛИ более двух грубых ошибок)

* *Примечание.* При получении участником ВПР 0 баллов по критерию «Решение коммуникативной задачи» всё задание оценивается 0 баллов.